

**Памятка
для регистрации в системе мониторинга
общеобразовательных организаций для
прохождения самодиагностики в рамках
проекта «Школа Минпросвещения России»**

ШКОЛА МИНПРОСВЕЩЕНИЯ РОССИИ



Единая логика выстраивания образовательного процесса и системы управления качеством образования

Не менее **80%**
охват школ страны



! **СКОРО:**
Проект «Детский сад – маршруты развития»



**МИНИСТЕРСТВО ПРОСВЕЩЕНИЯ
РОССИЙСКОЙ ФЕДЕРАЦИИ
(МИНПРОСВЕЩЕНИЯ РОССИИ)**

**Департамент государственной
политики и управления в сфере
общего образования**

Каретный Ряд, д. 2, Москва, 127006
Тел. (495) 587-01-10, доб. 3250
E-mail: d03@edu.gov.ru

30.10.2023 № 03-1719

Руководителям исполнительных
органов субъектов Российской
Федерации, осуществляющих
государственное управление
в сфере образования

О прохождении самодиагностики

Департамент государственной политики и управления в сфере общего образования Министерства просвещения Российской Федерации (далее – Департамент) информирует, что в рамках реализации проекта «Школа Минпросвещения России» ФГАНУ «Федеральный институт цифровой трансформации в сфере образования» модернизирован сервис автоматизированной самодиагностики и разработан цифровой конструктор программ развития общеобразовательных организаций (далее – сервис).

Департамент просит в период с 1 по 13 ноября 2023 г. обеспечить проведение самодиагностики при помощи сервиса не менее 80 процентов государственных и муниципальных общеобразовательных организаций.

с 1 по 13 ноября

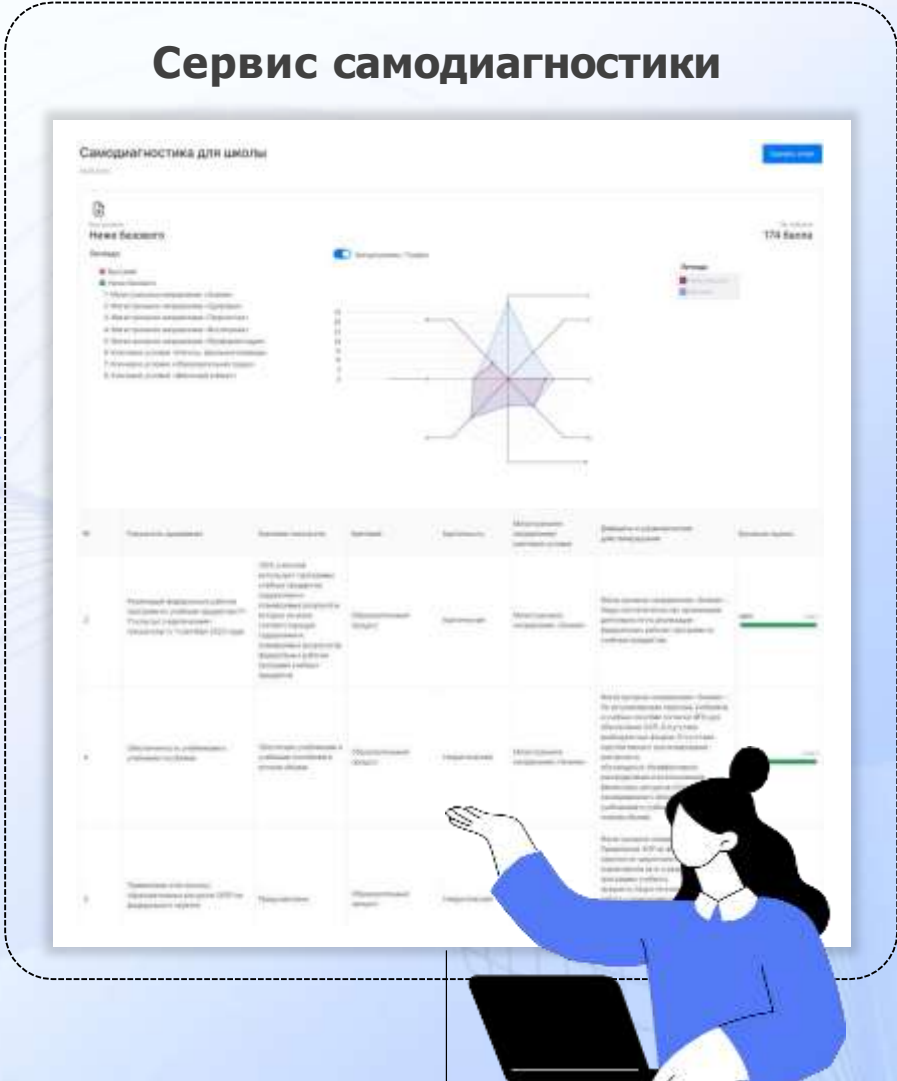
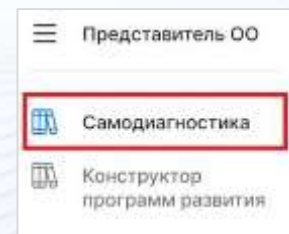
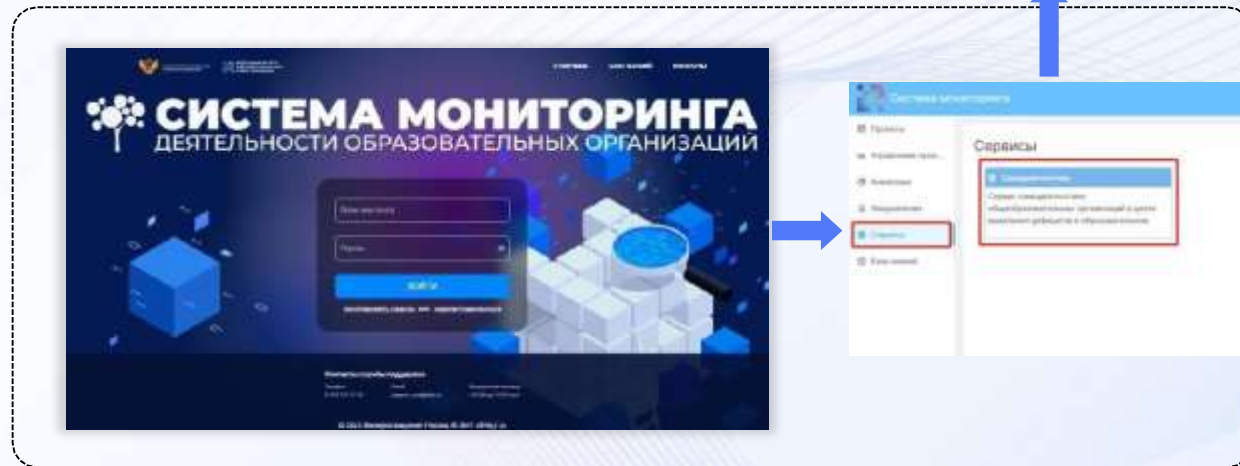
**80% школ РФ
должны пройти
самодиагностику**

Единая точка доступа и обновленная методика самодиагностики



Авторизация

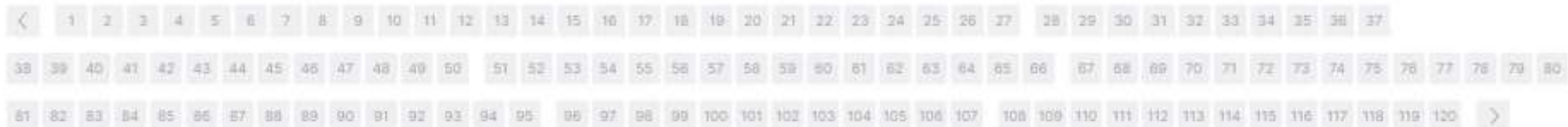
Реферальная ссылка



Самодиагностика

Прохождение

[Приступить к выполнению блока](#)



"Магистральное направление «Знание»"

ИНСТРУКЦИЯ

Вам предлагается пройти процедуру самодиагностики, цель которой – определить уровень соответствия общеобразовательной организации статусу «Школа Минпросвещения России».

Структура самодиагностики – 8 блоков, соответствующих 5 магистральным направлениям («Знание», «Здоровье», «Творчество», «Воспитание», «Профорентация») и 3 ключевым условиям («Учитель. Школьная команда», «Образовательная среда», «Школьный климат»).

Для начала работы необходимо нажать «Приступить к выполнению блока» в правом верхнем углу страницы.

Блок состоит из заданий: в верхней части отображается вопрос (показатель оценивания), в нижней – варианты ответов (значения показателей). Для каждого вопроса возможен только ОДИН вариант ответа. Если не выбран НИ ОДИН вариант, балльная оценка по такому показателю будет равняться НУЛЮ.

Вы можете предварительно ознакомиться со всеми заданиями в блоке, для этого используйте навигацию вверх страницы, а также кнопку «Следующее задание», расположенную внизу страницы.

Убедитесь, что Вы выполнили все задания в блоке и только после этого нажмите «Завершить блок» в правом верхнем углу страницы. Подтвердите выполняемое действие и переходите к выполнению следующего блока, нажав «Приступить к выполнению блока».

После завершения прохождения последнего блока нажмите «Завершить выполнение» в правом верхнем углу страницы.

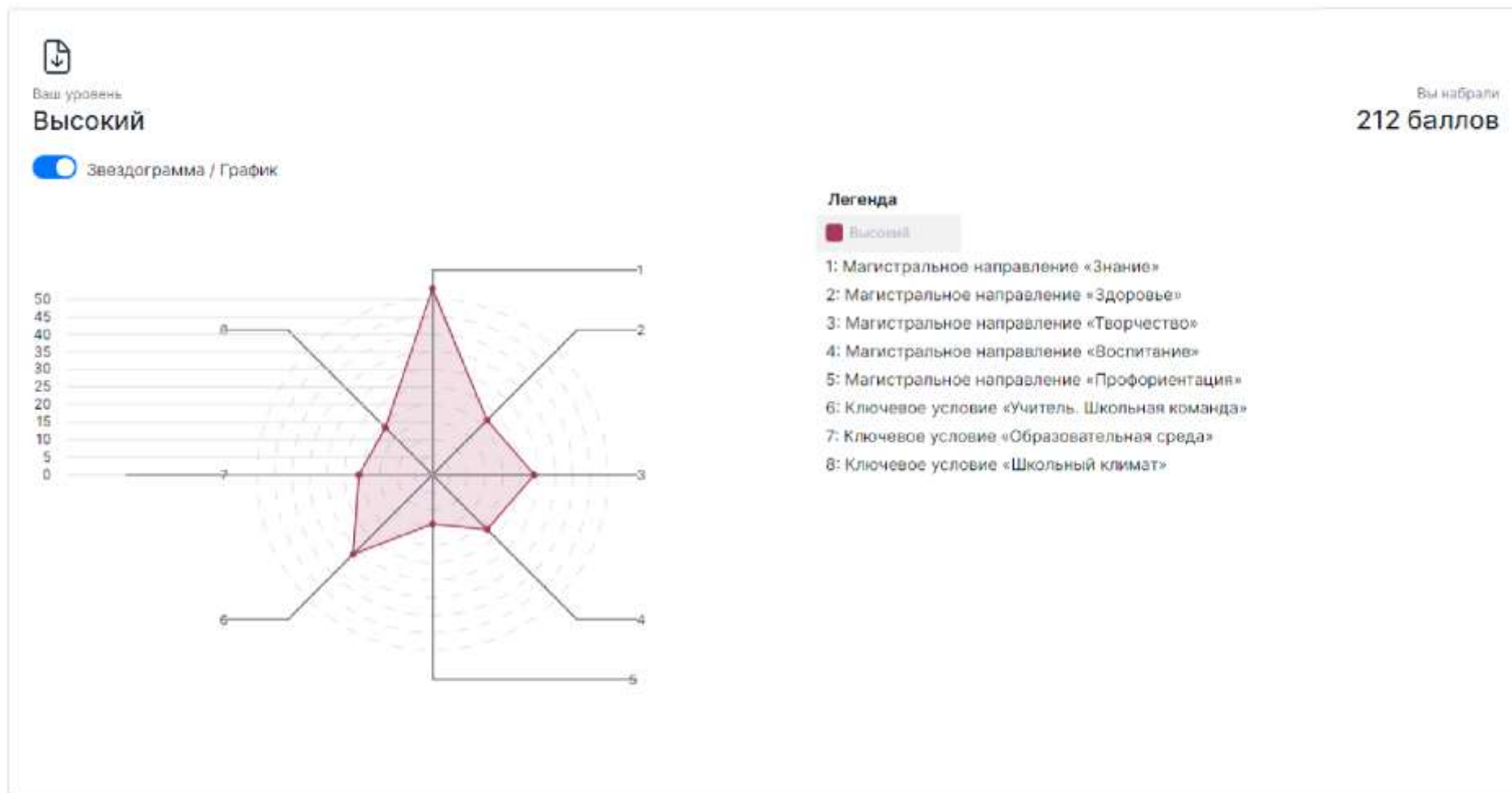
ВАЖНО!

Прохождение самодиагностики не ограничено по времени. Вы можете пройти самодиагностику, не прерываясь, или выполнить задания одного или нескольких блоков за один раз. При этом результаты сохраняются **после завершения прохождения блока**. Если Вы прервали прохождение самодиагностики, не выполнив часть заданий в блоке, в следующий раз необходимо начинать выполнять задания данного блока с самого начала.

До момента завершения выполнения заданий в блоке Вы можете вернуться к предыдущим заданиям и изменить вариант ответа, при этом **редактирование завершённых блоков недоступно**.

При прохождении самодиагностики особое внимание обратите на пометку **«критический» показатель**. При нулевом значении хотя бы одного из «критических» показателей результат по данному магистральному направлению или ключевому условию **ОБНУЛЯЕТСЯ**, уровень соответствия общеобразовательной организации статусу «Школа Минпросвещения России» – **«НИЖЕ БАЗОВОГО»**.

Самодиагностика



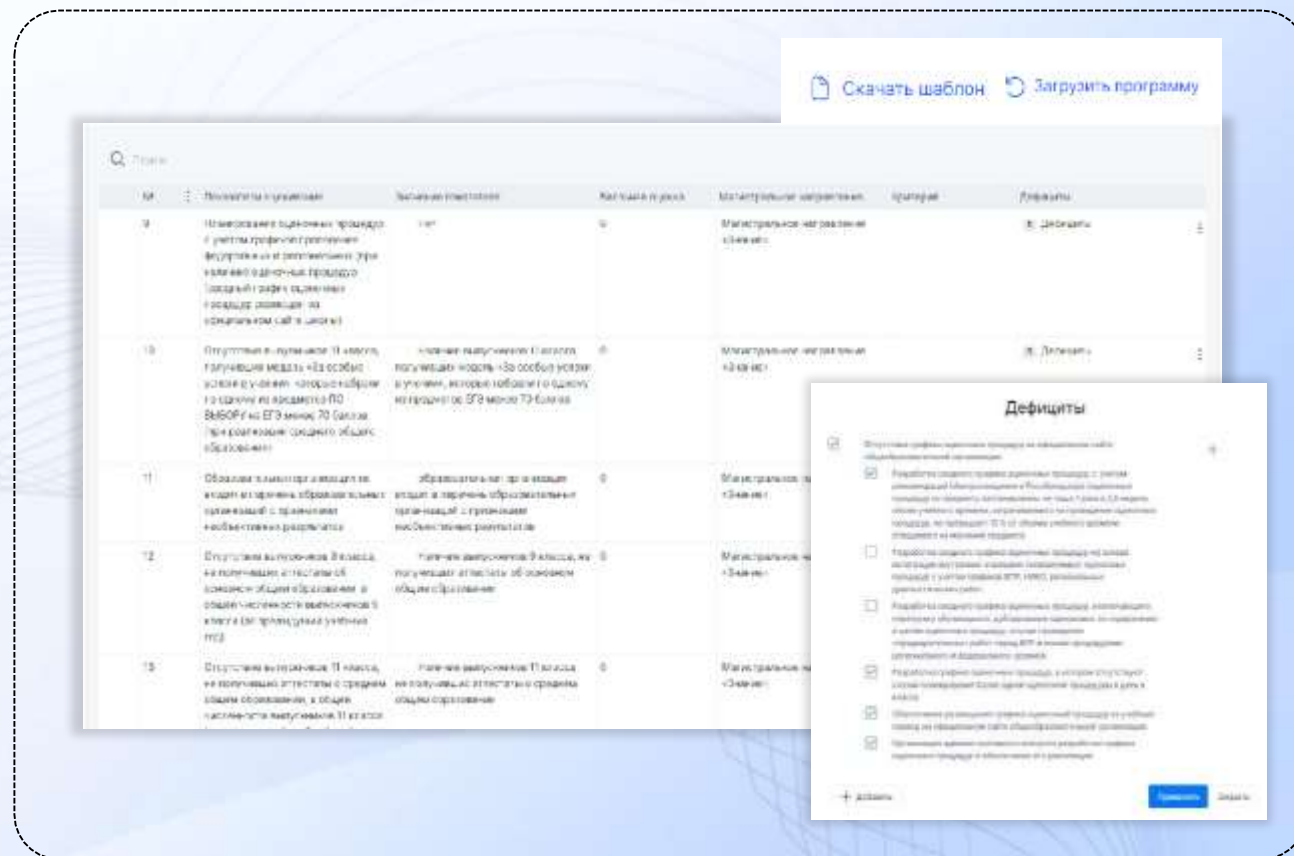
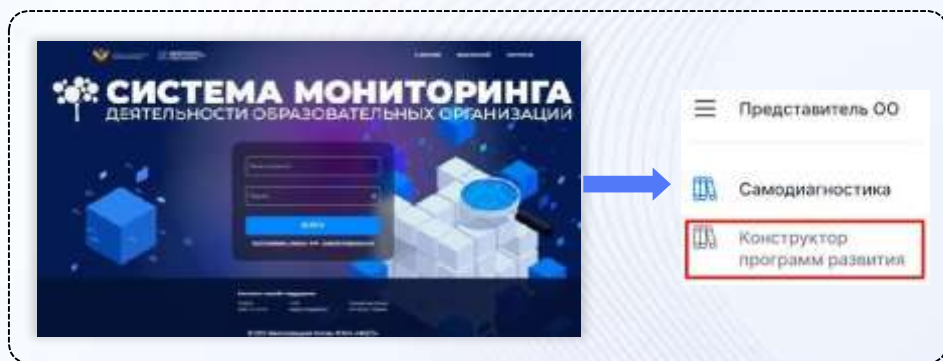

Программа развития общеобразовательной организации



Авторизация



Реферальная ссылка



Программа развития

← Программы

Пилотная самодиагностика 3.0

📄 Скачать шаблон 🔄 Загрузить программу

🔍 Поиск:

№	Показатели оценивания	Значение показателя	Балльная оценка	Магистральное направление	Критерий	Дефициты		
> 1	Реализация учебно-исследовательской и проектной деятельности («критический» показатель)		0	Магистральное направление «Знание»	Образовательный процесс	3 Дефицита	6 Управленческих действий / решений	✎
> 2	Реализация учебных планов одного или нескольких профилей обучения и (или) индивидуальных учебных планов («критический» показатель)		0	Магистральное направление «Знание»	Образовательный процесс	8 Дефицитов	34 Управленческих действий / решения	✎
> 3	Реализация федеральных рабочих программ по учебным предметам (1–11 классы) («критический» показатель) (с 1 сентября 2023 года)		0	Магистральное направление «Знание»	Образовательный процесс	1 Дефицит	6 Управленческих действий / решений	✎
> 4	Обеспеченность учебниками и учебными пособиями		0	Магистральное направление «Знание»	Образовательный процесс	5 Дефицитов	8 Управленческих действий / решений	✎
> 5	Применение электронных образовательных ресурсов (ЭОР) из федерального перечня		0	Магистральное направление «Знание»	Образовательный процесс	4 Дефицита	10 Управленческих действий / решений	✎
> 6	Углубленное изучение отдельных предметов		0	Магистральное направление «Знание»	Образовательный процесс	9 Дефицитов	23 Управленческих действия / решения	✎

Тестовая организация

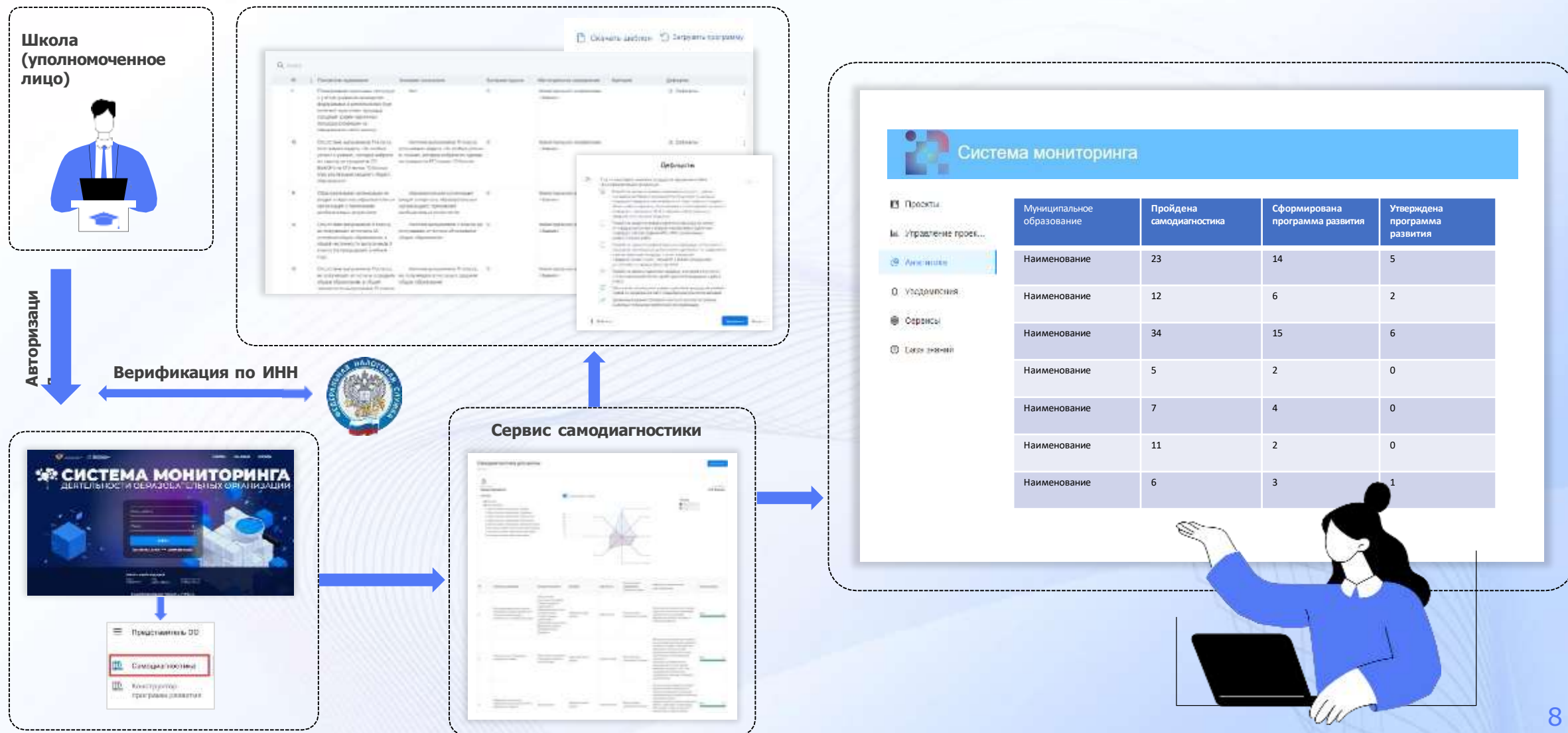
Самодиагностика

Конструктор программ развития

Электронная почта технической поддержки: uo@edu.ru

Выйти

Аналитика для ОО и регионального ответственного



Итоги пилотного запуска

Около **1000** школ прошли самодиагностику в пилотном режиме

Анализ обращений в службу поддержки:

Проблема:

- ⊗ Проблема с авторизацией в Системе мониторинга деятельности образовательных организаций (СМДОО) – нет парольной информации, ИНН зарегистрирован
- ⊗ Проблема перехода на сервис самодиагностики из СМДОО – не отображается переход на сервис
- ⊗ Выбрали и сохранили несоответствующий вариант ответа – запрос на повторное прохождение самодиагностики
- ⊗ В конструкторе программы развития пусто
- ⊗ Не работает сервис

Решение:

- ✓ **Обращаемся в поддержку:**
support_sas@ficto.ru
- ✓ **После авторизации в СМДОО перейти по реферальной ссылке**
- ✓ **Проверять все выбранные ответы перед завершением блока**
- ✓ **Прежде чем переходить в конструктор программы развития необходимо пройти самодиагностику**
- ✓ **Проверить интернет, написать на почту uo@edu.ru с указанием наименования организации и логином в СМДОО**

Полезные материалы



Инструкция по работе с сервисом:

<https://smp.edu.ru/instructions>



Методическая информация по самодиагностике в концепции проекта «Школа Минпросвещения России»:

<https://smp.edu.ru/concept>



Служба технической поддержки:

uo@edu.ru



Вопрос-ответ:

<https://smp.edu.ru/questions>



Будем рады обратной связи:

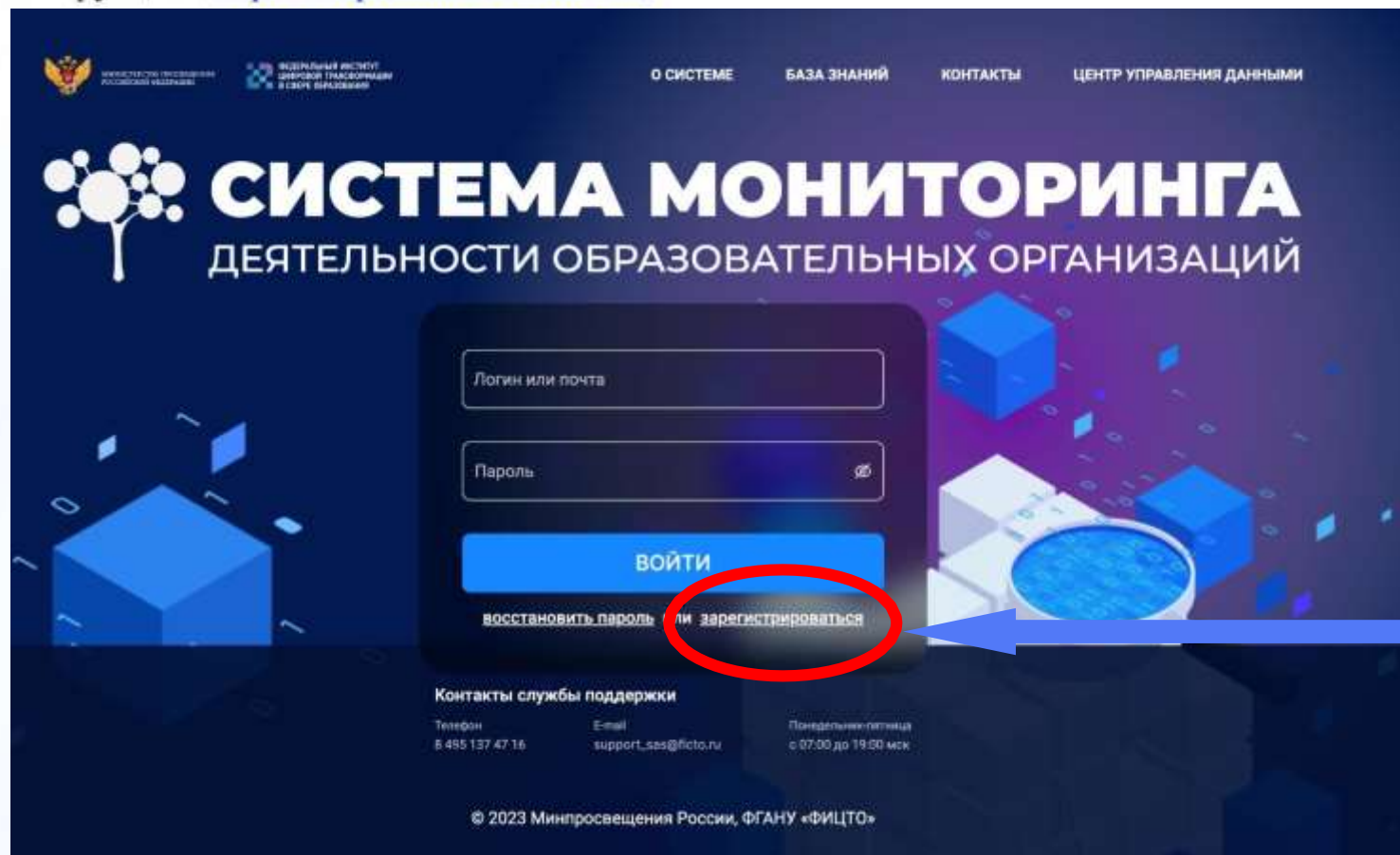
Отправить	От	o.kryabin@ictedu.ru
	Кому	uo@edu.ru
	Копия	
	Тема	предложение по сервису самодиагностики

Регистрация в системе мониторинга

Сайт: <https://sas.ficto.ru> (далее – общеобразовательные организации).

Самодиагностика проходит в период с 1 по 13 ноября 2023 г. Вход в сервис осуществляется по гиперссылке <https://sas.ficto.ru/login?referral=samodiagnostika> с использованием логина и пароля общеобразовательной организации, используемых в системе мониторинга деятельности образовательных организаций (далее – СМДОО), в разделе «Сервисы». Перед началом работы с сервисом необходимо ознакомиться с инструкцией <https://smp.edu.ru/instructions>.

Ссылка на систему мониторинга в письме КО



Страница, которую вы увидите, перейдя по ссылке

Если у школы нет логина и пароля в системе, нужно зарегистрироваться

Регистрация в системе мониторинга

РЕГИСТРАЦИЯ

Логин

Почта

Пароль

Сгенерировать пароль

Повторить пароль

ЗАРЕГИСТРИРОВАТЬСЯ

или [войти](#) по ранее созданной учетной записи

Все поля (логин/пароль)
заполняются
самостоятельно при
регистрации

ССЫЛКА ПОДТВЕРЖДЕНИЯ
ОТПРАВЛЕНА НА ПОЧТУ

Код подтверждения

ОТПРАВИТЬ КОД

Если ссылка подтверждения не пришла,
[отправить ссылку повторно](#)

Подтверждение почты для завершения регистрации



feedback@ficto.ru
31.10.2023 11:36
Кому: kalinina@spbappo.ru

Регистрация в системе мониторинга

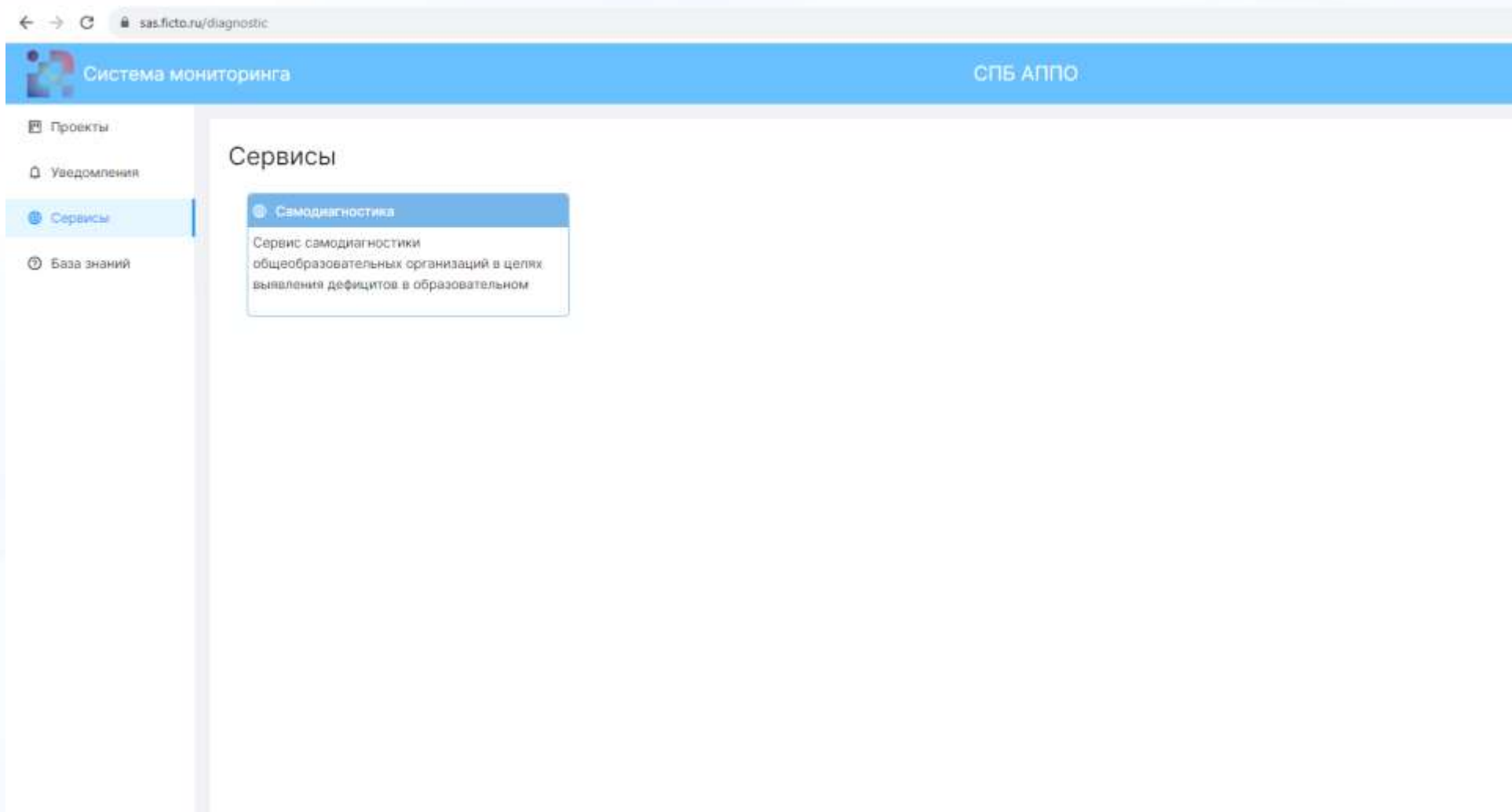
Внимание! Сначала нужно подтвердить почту, перейдя на сайт по ссылке из письма (при входе запросят ИНН организации)

Но в личном кабинете на данном этапе сервиса самодиагностики еще не будет:



Регистрация в системе мониторинга

Внимание! В сервис самодиагностики можно попасть, перейдя по ссылке из письма КО (<https://sas.ficto.ru/login?referral=samodiagnostika>)



Регистрация в системе мониторинга

← → ↻ uo.edu.ru

ГОСУДАРСТВЕННОЕ
БЮДЖЕТНОЕ
УЧРЕЖДЕНИЕ
ДОПОЛНИТЕЛЬНОГО
ПРОФЕССИОНАЛЬНОГО
ОБРАЗОВАНИЯ САНКТ-
ПЕТЕРБУРГСКАЯ
АКАДЕМИЯ
ПОСТДИПЛОМНОГО
ПЕДАГОГИЧЕСКОГО
ОБРАЗОВАНИЯ

☰

📖 Самодиагностика

📖 Конструктор программ развития

📧 Электронная почта
технической
поддержки:
uo@edu.ru

←] Выйти

Самодиагностика

Конструктор программ развития

Прохождение диагностики в системе мониторинга

Прохождение

Зав

< 1 2 3 4 5 6 7 8 9 10 11 12 13 14 15 16 17 18 19 20 21 22 23 24 25 26 27 28 29 30 31 32 33 34 35 36 37 38 39 40 41 42 43 44 45 46 47 48 49 50 51 52 53 54 55 56 57 58 59 60 61 62 63 64 65 66 67 68 69 70 71 72 73 74 75 76 77 78 79 80 81 82 83 84 85 86 87 88 89 90 91 92 93 94 95 96 97 98 99 100 101 102 103 104 105 106 107 108 109 110 111 112 113 114 115 116 117 118 119 120 >

"Магистральное направление «Знание»"

1. Реализация учебно-исследовательской и проектной деятельности

(«критический» показатель, при нулевом значении хотя бы одного из «критических» показателей результат по данному магистральному направлению ОБНУЛЯЕТСЯ, уровень соответствия - «НИЗКОЕ БАЗОВОГО»)

- Обучающиеся не участвуют в реализации проектной и/или исследовательской деятельности
- Обучающиеся участвуют в реализации проектной и/или исследовательской деятельности

Внимание! Прохождение диагностики проходит по блокам. После заполнения каждого блока нужно сохранить данные, нажав кнопку «Завершить блок» справа в верхнем углу

Уважаемые коллеги!

1. Повторное прохождение самодиагностики **не предусмотрено**. Выделите время на спокойное прохождение самодиагностики и внимательно заполните данные по всем 120 показателям.
2. «Критические» показатели, обнуляющие баллы по направлениям, обозначены в самодиагностике. Будьте внимательны к ним!
3. При возникновении вопросов по содержанию критериев и показателей обращайтесь к ответственным в своем районе.
4. Тщательно изучите инструкцию перед прохождением самодиагностики, повторное открытие с инструкцией **не предусмотрено**.
5. Пожалуйста, организуйте заполнение самодиагностики **заблаговременно**. Школы всей страны участвуют в проекте: нагрузка на техническую поддержку очень высока.

Региональные информационные каналы проекта «Школа Минпросвещения России»



Канал в Сфереуме



Канал в Телеграме